

Schakelschema ventilatietoestel

CKL 2200 zonder regeling



Kleuren bedrading:

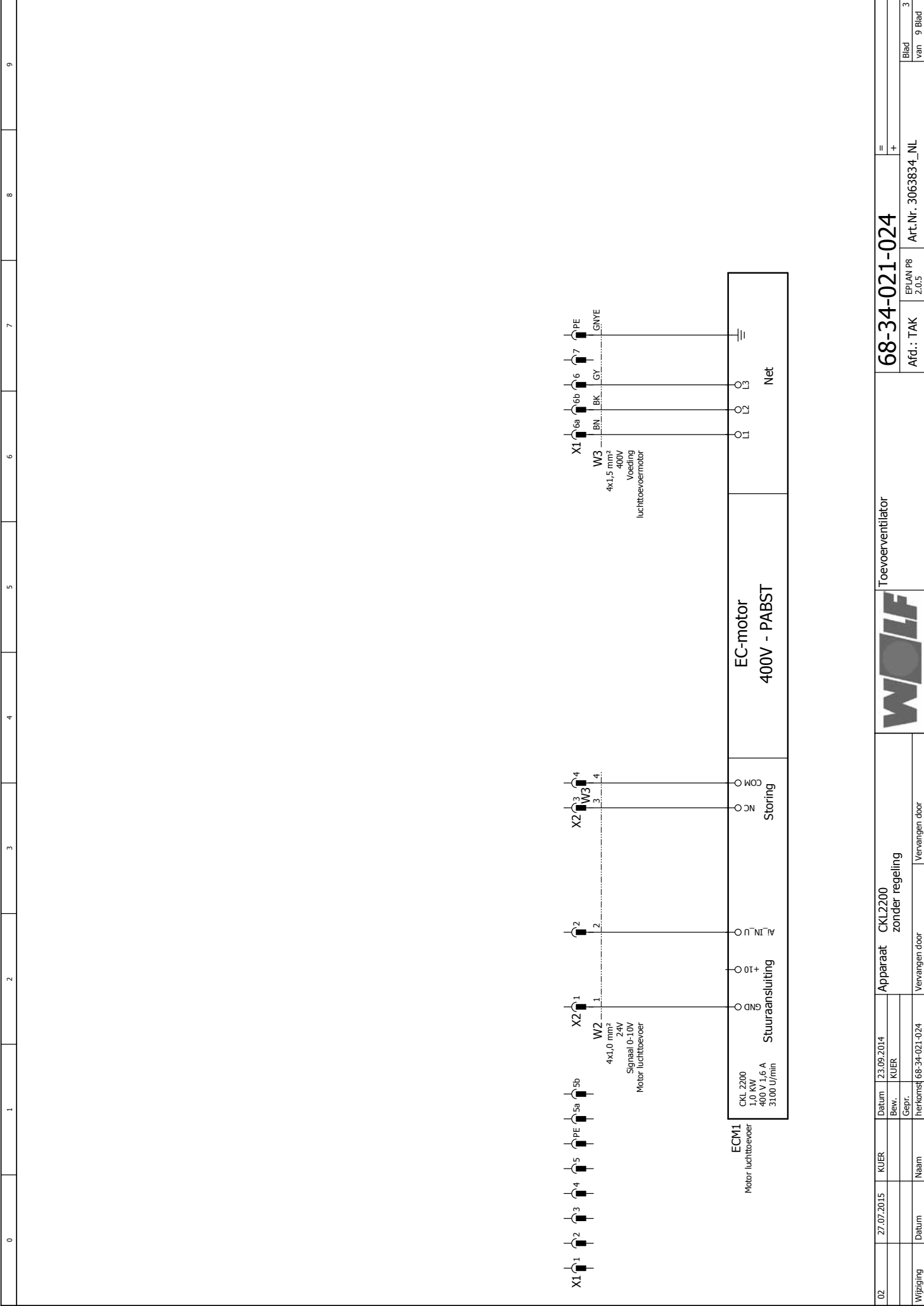
- Primaire stroomkring : zwart
- Nulleider : lichtblauw
- Aardleiding : geel/groen
- Stuurkring voor wisselstroom : rood/roodwit
- Stuurkring voor gelijkstroom : donkerblauw/ donkerblauw/wit
- Potentiaalvrij contact (parasitaire spanning) : oranje

OPGELET!!


Let vóór ingebruikname van de schakelkast op het volgende:

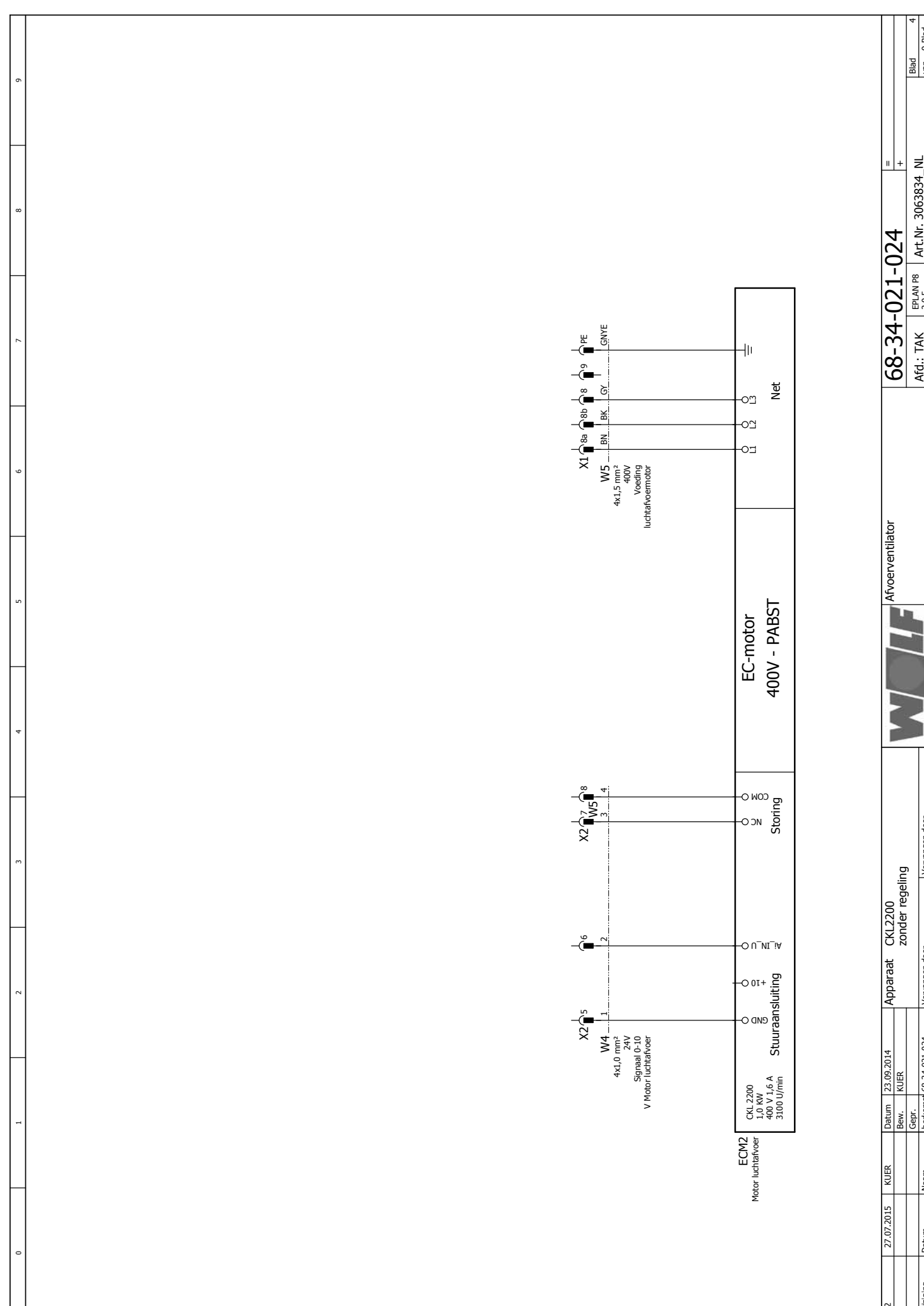
1. Alle aansluitingen dienen conform voorschriften van het plaatselijke elektriciteitsbedrijf te worden aangelegd
2. Alle verbindings- en contactschroeven, evenals de contacten die niet zijn toegewezen, moeten worden gecontroleerd op stevig vastzitten. (Door transport kunnen deze loslaten.)
3. De gebruikte motorbeveiligingsschakelaars voor de EC-ventilatoren en E-registers worden als leidingbeveiligingsschakelaars gebruikt, en moeten niet op de nominale stroom ingesteld worden..
4. Vergelijk de netspanning met de aansluitspanning van de schakelkast..
5. Kabellengte voor voeler/servomotoren, 24 V-stuurkabels max. 50 m. Niet gelijkmatig plaatsen met 230/400 V-kabels of geïsoleerde kabels gebruiken
6. Aangeboden kabeldiameters zijn minimum doorsneden voor koperen leidingen zonder de lengte van de kabel en de omstandigheden ter plaatse. Kabel types worden geselecteerd op basis van de routing.
7. Om de vorstbescherming van de installatie te waarborgen is het niet toegestaan hoofdschakelaar Q1 uit te schakelen..
8. Aardlekbeveiliging RCD Alleen voor alle stroomsoorten gevoelige FI-aardlekschakelaars type B met 300 mA toegelaten..

02	27.07.2015	KUER	Datum	23.09.2014	Apparaat	CKL2200	AANWIJZINGEN INGEBRUIKNAME	68-34-021-024	=
			Bew.	KUER		zonder regeling			+
Wijziging	Datum	Naam	Gepr.	Herkomst	Vervangen door	Vervangen door	Art.Nr.	3063834_NL	
				68-34-021-024			Afd.: TAK		
							EPJAN P8		
							2.0.5		
									Blad
									van
									9 Blad
									2




02	27.07.2015	KUER	Datum	23.09.2014	Apparaat	CKL2200 zonder regeling	Toevoerventilator	68-34-021-024	=
			Bew.	KUER					+
Wijziging	Datum	Naam	Gepr.	herkomst	Vervangen door	Vervangen door		Afd.: TAK	
				68-34-021-024				EPLAN P8	
								2.0.5	
								Art.Nr. 3063834_NL	
									Blad
									van 9 Blad






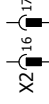
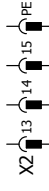
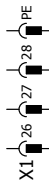
02	27.07.2015	KUER	Datum	23.09.2014	Apparaat	CKL2200	Afvoerventilator	68-34-021-024	=
			Bew.	KUER	zonder regeling				+
Wijziging	Datum	Naam	Gepl.	Gepl.	Vervangen door	Vervangen door		Afd.: TAK	
								EP/JAN P8	
								2.0.5	
								Art.Nr. 3063834_NL	
									Blad
									van 9 Blad





02	27.07.2015	KUER	Datum	27.07.2015	Apparaat	CKL2200	ElekTRISCH VERWARMINGSREGISTER 400 V SERVOMOTOR(EN) OPEN-DICHT	68-34-021-024	=
			Bew.	Kür	zonder regeling				+
Wijziging	Datum	Naam	Gepr.	herkomst	Vervangen door	Vervangen door		Afd.: TAK	EPLAN P8 2.0.5
								Art.Nr. 3063834_NL	
									Blad van 9 Blad 5

0	1	2	3	4	5	6	7	8	9
									
02	27.07.2015	KUER	Datum	29.04.2014	Apparaat	CKL2200	Klemmen	68-34-021-024	=
			Bew.	Kuer		zonder regeling			+
			Gepr.						
Wijziging	Datum	Naam	Herkomst	68-34-021-024	Vervangen door	Vervangen door		Art.Nr. 3063834_NL	Blad
									van 9 Blad



0	1	2	3	4	5	6	7	8	9
<p>* Bij uitbreiding met een naverwarmer, dient de interne voeler losgekoppeld te worden en de aansloten te worden op de klemmenstrook</p> <p>** Bij toepassing van een externe buitentemperatuuroeeler, dient de interne voeler losgekoppeld te worden op de klemmenstrook. Nodig is voor speciale functies, zoals nachtkoeling, voorverwarmen, etc.</p>									
<p>Voeler temperatuur luchttoevoer</p> <p>Voeler temperatuur buitenlucht</p> <p>Voeler temperatuur luchttafvoer</p> <p>Voeler bevroering</p> <p>Voeler luchtkwaliteit</p> <p>Voeler CO2</p>									
<p>Minimumbegrenzer</p> <p>gemonteerd</p> <p>gemonteerd</p> <p>gemonteerd</p> <p>gemonteerd</p> <p>gemonteerd</p>									
<p>Apparaat CKL2200 zonder regeling</p> <p>(gemonteerd aan de zijde van de uitlaatlucht na het WRC-systeem)</p>									
<p>TEMPERATUURSSENSOR LUCHTKWALITEIT CO2</p>									
<p>WOLF</p>									
<p>68-34-021-024</p>									
<p>Art.Nr. 3063834_NL</p>									
<p>EPLAN P8 2.0.5</p>									
<p>Afd.: TAK</p>									
<p>Blad van 9 Blad 7</p>									

