

Schakelschema ventilatietoestel

CKL 3000 zonder regeling



Kleuren bedrading:

- Primaire stroomkring : zwart
- Nulleider : lichtblauw
- Aardleiding : geel/groen
- Stuurkring voor wisselstroom : rood/roodwit
- Stuurkring voor gelijkstroom : donkerblauw/ donkerblauw/wit
- Potentiaalvrij contact (parasitaire spanning) : oranje

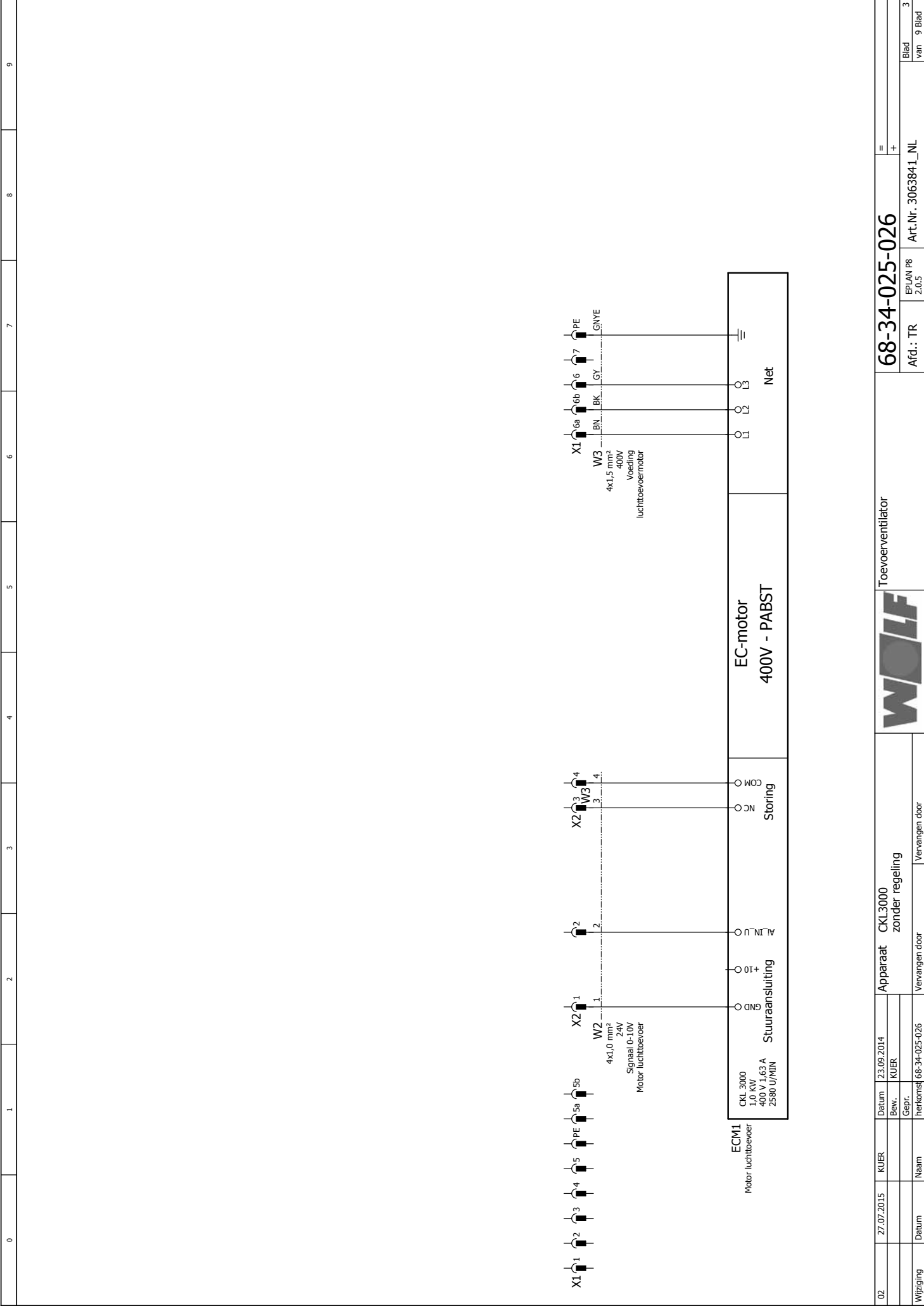
OPGELET!!

Let vóór ingebruikname van de schakelkast op het volgende:

1. Alle aansluitingen dienen conform voorschriften van het plaatselijke elektriciteitsbedrijf te worden aangelegd
2. Alle verbindings- en contactschroeven, evenals de contacten die niet zijn toegewezen, moeten worden gecontroleerd op stevig vastzitten. (Door transport kunnen deze loslaten.)
3. De gebruikte motorbeveiligingsschakelaars voor de EC-ventilatoren en E-registers worden als leidingbeveiligingsschakelaars gebruikt, en moeten niet op de nominale stroom ingesteld worden..
4. Vergelijk de netspanning met de aansluitspanning van de schakelkast..
5. Kabellengte voor voeler/servomotoren, 24 V-stuurkabels max. 50 m. Niet gelijkmatig plaatsen met 230/400 V-kabels of geïsoleerde kabels gebruiken
6. Aangeboden kabeldiameters zijn minimum doorsneden voor koperen leidingen zonder de lengte van de kabel en de omstandigheden ter plaatse. Kabel types worden geselecteerd op basis van de routing.
7. Om de vorstbescherming van de installatie te waarborgen is het niet toegestaan hoofdschakelaar Q1 uit te schakelen..
8. Aardlekbeveiliging RCD Alleen voor alle stroomsoorten gevoelige FI-aardlekschakelaars type B met 300 mA toegelaten..

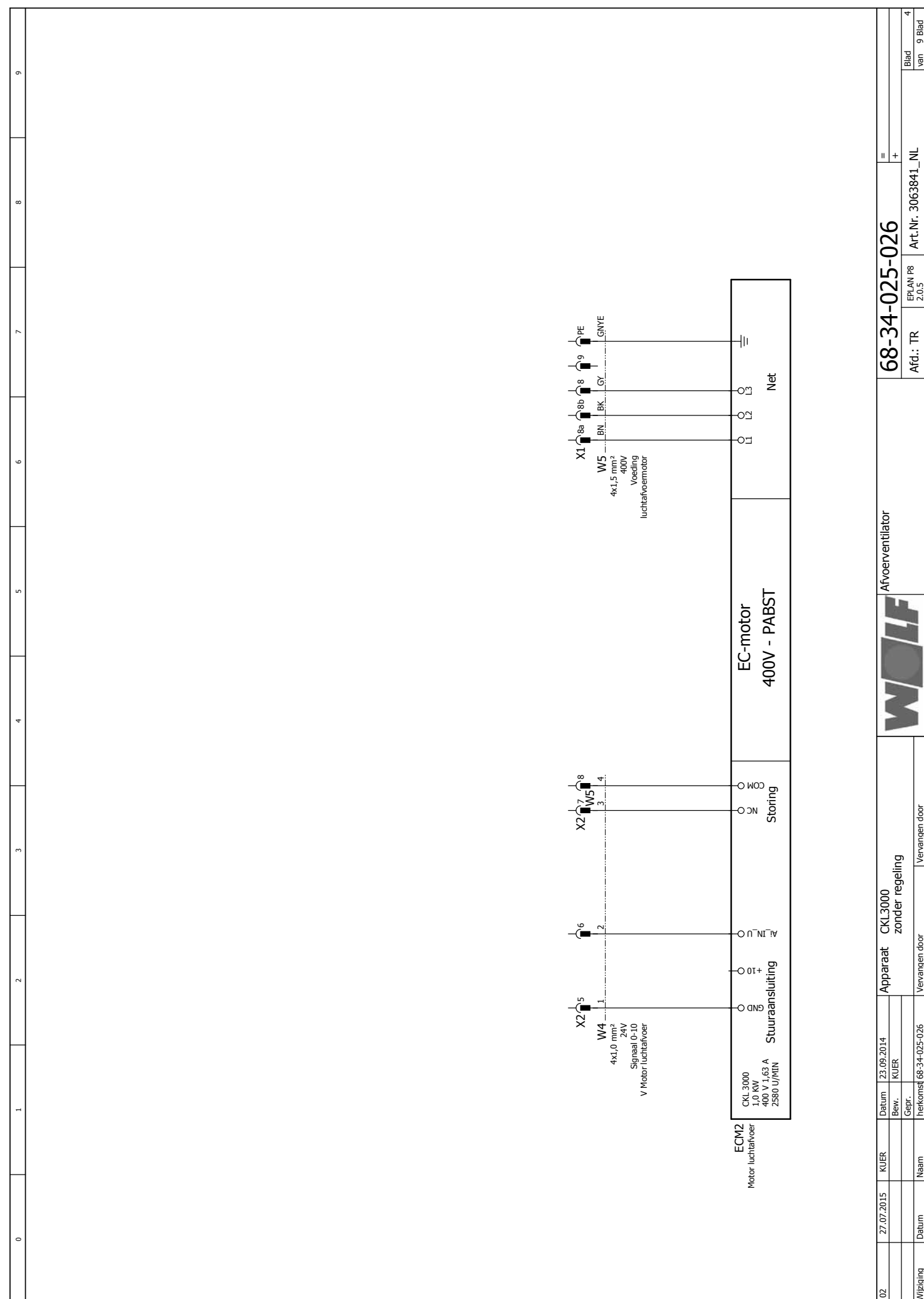
02	27.07.2015	KUER	Datum	23.09.2014	Apparaat	CKL3000	AANWIJZINGEN INGEBRUIKNAME	68-34-025-026	=
			Bew.	KUER		zonder regeling			+
			Gepr.						
Wijziging	Datum	Naam	Herkomst	68-34-025-026	Vervangen door	Vervangen door		Art.Nr. 3063841_NL	Blad van 9 Blad 2






02	27.07.2015	KUER	Datum	23.09.2014	Apparaat	CKL3000 zonder regeling	Toevoerventilator	68-34-025-026	=
			Bew.	KUER					+
Wijziging	Datum	Naam	Gepr.	herkomst	68-34-025-026	Vervangen door	Vervangen door	Afd.: TR	EPLAN P8 2.0.5
								Art.Nr. 3063841_NL	Blad van 9 Blad






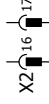
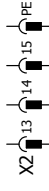
02	27.07.2015	KUJER	Datum	23.09.2014	Apparaat	CKL3000 zonder regeling	Afvoerventilator	68-34-025-026	=
			Bew.	KUJER					+
Wijziging	Datum	Naam	Gepl.	Gepl.	Vervangen door	Vervangen door		Afd.: TR	
								EP/JAN P8 2.0.5	Art.Nr. 3063841_NL
									Blad van 9 Blad





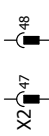
02	27.07.2015	KUER	Datum	27.07.2015	Apparaat	CKL3000	ELEKTRISCH VERWARMINGSREGISTER 400 V SERVOMOTOR(EN) OPEN-DICHT	68-34-025-026	Art.Nr. 3063841_NL	5
			Bew.	Kür	zonder regeling				EPLAN P8	Blad
			Gepr.	herkomst	Vervangen door	Vervangen door			2.0.5	van
Wijziging	Datum	Naam								9
										Blad
										van
										9
										Blad
										van
										9

0	1	2	3	4	5	6	7	8	9
									
02	27.07.2015	KUER	Datum	29.04.2014	Apparaat	CKL3000	Klemmen	68-34-025-026	=
			Bew.	Kuer		zonder regeling			+
			Gepr.						
Wijziging	Datum	Naam	Herkomst	68-34-025-026	Vervangen door	Vervangen door		Art.Nr. 3063841_NL	Blad
									van 9 Blad

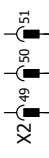


0	1	2	3	4	5	6	7	8	9								
<table border="0" style="width: 100%;"> <tr> <td style="width: 25%;">Klepservomotor PWM-bypass traploos 24 V</td> <td style="width: 25%;">Drukerschischakelaar Filterbewaking Buitenlucht gemonteerd</td> <td style="width: 25%;">Drukerschischakelaar Filterbewaking Luchtafvoer gemonteerd</td> <td style="width: 25%;">Thermostaat vorstbescherming Toebehoren</td> </tr> </table>										Klepservomotor PWM-bypass traploos 24 V	Drukerschischakelaar Filterbewaking Buitenlucht gemonteerd	Drukerschischakelaar Filterbewaking Luchtafvoer gemonteerd	Thermostaat vorstbescherming Toebehoren				
Klepservomotor PWM-bypass traploos 24 V	Drukerschischakelaar Filterbewaking Buitenlucht gemonteerd	Drukerschischakelaar Filterbewaking Luchtafvoer gemonteerd	Thermostaat vorstbescherming Toebehoren														
<table border="0" style="width: 100%;"> <tr> <td colspan="2" style="text-align: center;">Apparaat CKL3000 zonder regeling</td> <td colspan="2" style="text-align: center;">TRAPLOZE UITGANGEN FILTER LUCHTSTROOM</td> </tr> <tr> <td colspan="2" style="text-align: center;">Vervangen door</td> <td colspan="2" style="text-align: center;">Vervangen door</td> </tr> </table>										Apparaat CKL3000 zonder regeling		TRAPLOZE UITGANGEN FILTER LUCHTSTROOM		Vervangen door		Vervangen door	
Apparaat CKL3000 zonder regeling		TRAPLOZE UITGANGEN FILTER LUCHTSTROOM															
Vervangen door		Vervangen door															
02	27.07.2015	KUER	Datum	05.05.2014													
			Bew.	Kuer													
			Gepr.														
			Heikoms	68-34-025-026													
			Naam														
			Datum														
								68-34-025-026									
								Afd.: TR									
								EP/JAN P8									
								2.0.5									
								Art.Nr. 3063841_NL									
								=									
								+									
								Blad									
								van 9 Blad									

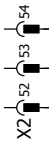
0	1	2	3	4	5	6	7	8	9
---	---	---	---	---	---	---	---	---	---




X2 47 48




X2 49 50 51




X2 52 53 54



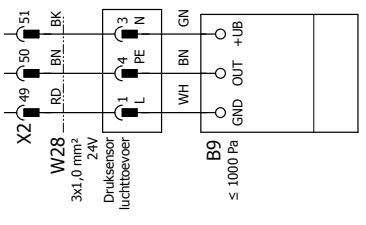
X2 55 56



X2 57 58



X2 59 60 61



W28
3x1,0 mm²
24V
Druksensor
luchttoevoer

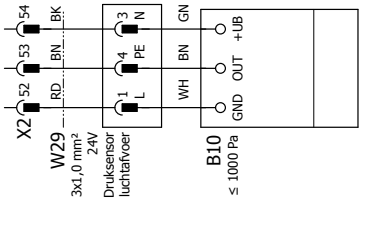
B9
≤ 1000 Pa

GND OUT +UB

WH BN GN

Druksensor
luchttoevoer

Toebehoren



W29
3x1,0 mm²
24V
Druksensor
luchttoevoer


B10
≤ 1000 Pa

GND OUT +UB

WH BN GN

Druksensor
luchttoevoer

Toebehoren



BRAND DRUKTRANSDUCTOR hygrostaat

68-34-025-026

Afd.: TR EPLAN P8 2.0.5

Art.Nr. 3063841_NL

Blad van 9 Blad 9

02	27.07.2015	KUIER	03.06.2014	KUIER	Apparaat CKL3000 zonder regeling
					Vervangen door
					Vervangen door
Wijziging	Datum	Naam	Gepr.	herkomst	

